

RAMADAN



Op zoek naar de maan

www.hibahabib.com

6 - 11
jaar



Wil je meer educatief materiaal?
Meld je dan gratis aan op www.hibahabib.com.

Disclaimer

© 2023 Stichting Hiba & Habib

Afbeeldingen: Afbeeldingen gebruikt onder licentie van canva.com

Alle rechten voorbehouden. Deze printables zijn gratis beschikbaar via de familieclub van stichting Hiba & Habib en zijn niet bedoeld voor commerciële doeleinden. Het is niet toegestaan dit document of een deel ervan te produceren of verkopen. Ondanks alle aan de samenstelling van deze lesbrief bestede zorg, kunnen noch de stichting noch de auteurs aansprakelijk worden gesteld voor eventuele schade die het gevolg is van enige fouten of onvolkomenheden in deze lesbrief. Moge Allah ﷻ ons vergeven voor onze fouten en tekortkomingen.

Wij vragen jou om geïnteresseerden te verwijzen naar onze website.
Moge Allah ﷻ jou hiervoor belonen!



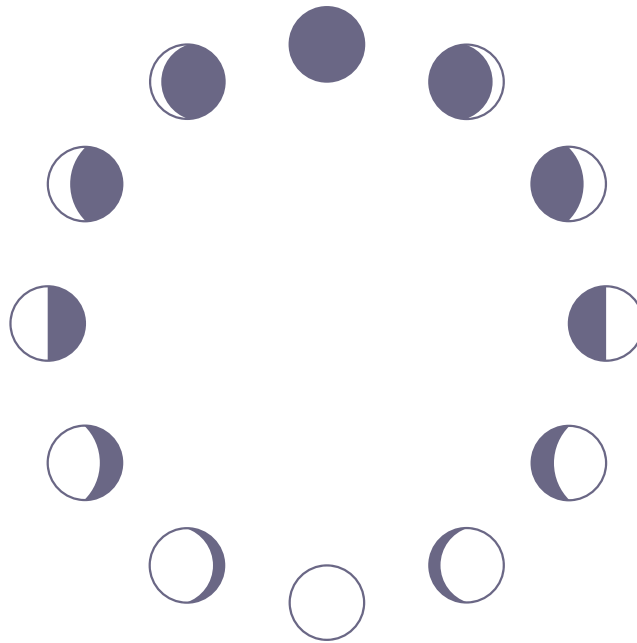
www.hibahabib.com

De maan

وَ هُوَ الَّذِي خَلَقَ اللَّيْلَ وَالنَّهَارَ وَالشَّمْسَ وَالْقَمَرَ كُلٌّ فِي فَلَكٍ يَسْبَحُونَ

Soerah Al Anbiya 21, vers 33


Hij is Degene Die de nacht en de dag heeft geschapen en de zon en de maan. Elk beweegt zich (zweeft) langs een (vastgestelde)baan.




De maankalender is een tijdsysteem waarin elke maand overeenkomt met de 29,5 dagen durende maancyclus. Dat is de tijd die de maan nodig heeft om rond de aarde te draaien. Gedurende de maancyclus wordt de fase van de maan gevolgd aan de hand van haar vorm. Dat is dus het gedeelte van de maan dat vanuit ons gezichtspunt op aarde verlicht wordt door de zon. De maanfasen veranderen geleidelijk gedurende de maand terwijl de maan zich langs haar baan beweegt.

Een maankalender maken


Een vastenmaand kan lang duren voor jonge kinderen. De vastentijd kunnen volgen in de tijd, geeft hen meer houvast. Een maankalender is daarvoor een goed middel en tevens een leuke activiteit. Houd samen met de kinderen dagelijks de stand van de maan bij. Op het volgende blad vind je 30 maancirkels. Eén cirkel voor elke vastendag in Ramadan. Laat de kinderen elke dag de cirkel van de maan tekenen, kleuren of schilderen. Ze kunnen de maan waarnemen aan de hemel en zien hoe zij verder groeit. Eerst is ze een flinterdunne halve maansikkel, die steeds meer volume krijgt naarmate de maand vordert en dan weer afneemt. Bij de laatste halve maancirkel wordt het uitkijken naar het einde van de vasten en het feest van het verbreken van de vasten (Eid ul Fitr).




De maan in Ramadan 1445




Dag 1




Dag 2




Dag 3




Dag 4




Dag 5




Dag 6




Dag 7




Dag 8




Dag 9




Dag 10




Dag 11




Dag 12




Dag 13




Dag 14




Dag 14




Dag 15




Dag 16




Dag 17




Dag 19




Dag 20




Dag 21




Dag 22




Dag 23




Dag 24




Dag 25




Dag 26




Dag 27



Dag 28



Dag 29



Dag 30